


# 2024년 2분기 HVM 실적발표



## Disclaimer

---

본 자료는 회사의 영업활동에 대한 이해증진을 위해 (주)에이치브이엠 이하, “회사”에 의해 작성되었으며 이의 반출, 복사 또는 타인에 대한 재배포는 금지됨을 알려드리는 바입니다.

본 자료에 포함된 “예측정보”는 개별 확인 절차를 거치지 않은 정보들입니다. 이는 과거가 아닌 미래의 사건과 관계된 사항으로 회사의 향후 예상되는 경영현황 및 재무실적을 의미하고, 표현상으로는 ‘예상’, ‘전망’, ‘계획’, ‘기대’, ‘€’ 등과 같은 단어를 포함합니다.

위 “예측정보”는 향후 경영환경의 변화 등에 따라 영향을 받으며, 본질적으로 불확실성을 내포하고 있는 바, 이러한 불확실성으로 인하여 실제 미래 실적은 “예측정보”에 기재되거나 암시된 내용과 중대한 차이가 발생할 수 있습니다.

향후 전망은 현재 시장상황과 회사의 경영방향 등을 고려한 것으로 향후 시장환경의 변화와 전략수정 등에 따라 변경될 수 있습니다.

본 자료의 활용으로 인해 발생하는 손실에 대하여 회사 및 회사의 임직원들은 그 어떠한 책임도 부담하지 않음을 알려드립니다.

(과실 및 기타의 경우 포함)

본 자료는 기업 비밀이 포함된 자료로서 무단 복제 및 배포를 삼가하여 주시기 바랍니다.



Investor Relations 2024

## TABLE OF CONTENTS

Chapter 01.

### 경영성과

- 01\_ 손익 현황
- 02\_ 재무 현황
- 03\_ 전방시장별 주요 성과 및 향후 전망

Chapter 02.

### 신사업 추진현황

- 01\_ 주력 사업 확대
  - 02\_ 신규 시장 진출
  - 03\_ 신제품 개발
- VISION

### Appendix

- 01\_ 요약재무제표

Specialized in manufacturing nickel alloys  
and special alloys

# HVM



Chapter 01.

## 경영 성과

01\_ 손익 현황

02\_ 재무 현황

03\_ 전방시장별 주요 성과 및 향후 전망

### 분기 실적

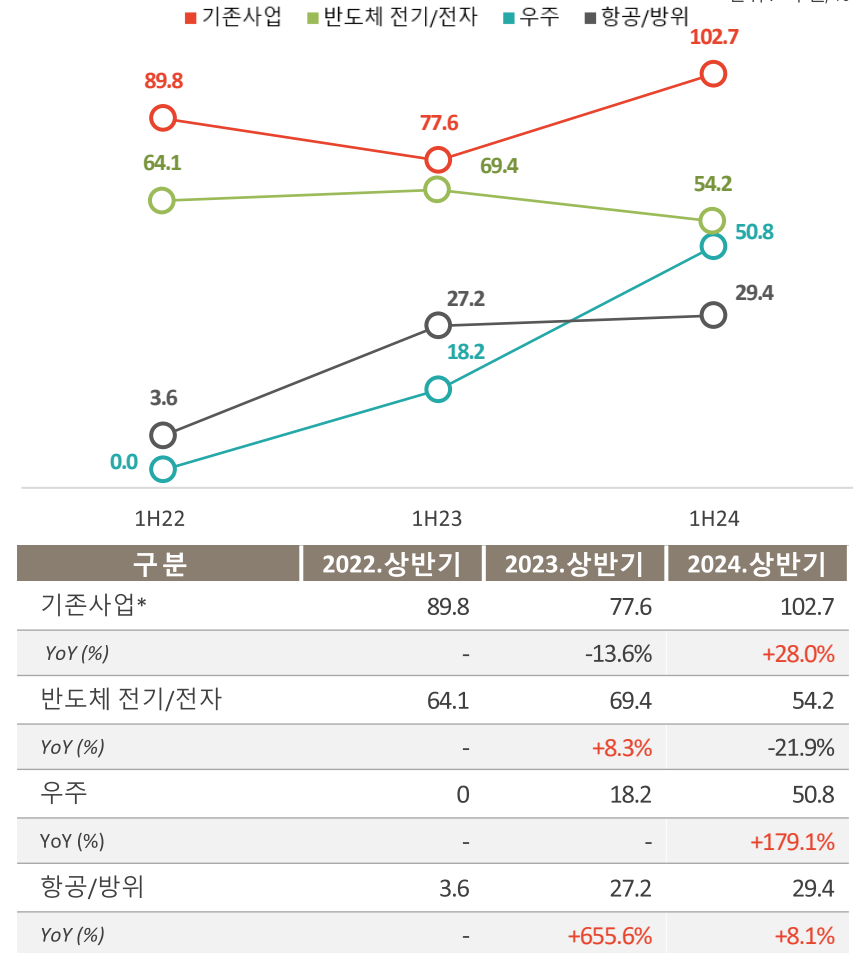
단위: 억 원, %

구분	2Q23	1Q24	2Q24	YoY	QoQ
매출액	192.4	81.7	<b>237.1</b>	23.2%	190.2%
매출총이익 (%)	25.9 (13.5%)	16.0 (19.6%)	<b>34.9 (14.7%)</b>	34.7%	118.1%
영업이익 (%)	6.2 (0.0%)	6.6 (8.1%)	<b>6.3 (2.7%)</b>	1.6%	△4.5%
당기순이익 (%)	-75.2 (0.8%)	4.3 (5.3%)	<b>2.8 (1.2%)</b>	흑자 전환	△34.9%
주당순이익 (원)	-2,616	45	<b>30</b>	흑자 전환	적자 전환

\*기존사업 분야: (석유/화학/플랜트 등)

### 전방산업별 상반기 매출액 추이

단위: 억 원, %





단위 : 억 원, %

구분	2022	2023	2024	전년말 대비
자산	690.6	852.0	<b>1,392.8</b>	+63.5%
현금*	73.3	53.0	<b>439.7</b>	+729.6%
부채	624.4	548.2	<b>653.5</b>	+19.2%
유동부채	455.9	388.8	<b>534.9</b>	+37.6%
비유동부채	168.5	159.4	<b>118.6</b>	△25.6%
자본	66.3	303.8	<b>739.3</b>	+143.4%
부채비율	90.4	64.3	<b>45.5</b>	△29.2%

\*현금: 현금 및 현금성자산 + 단기금융상품

전방시장별 성과 및 전망

구분	우주	항공·방위	반도체	기존 제품 (석유/화학/플랜트 등)																								
주요 성과	<ul style="list-style-type: none"> <li>2024 38.1억 원, 1H24 누적 매출 50.8억 원 달성</li> <li>2023 12.9억원 대비 2024 YoY +195.3% 증가</li> </ul>	<ul style="list-style-type: none"> <li>2024 19.5억 원, 1H24 누적 매출 29.4억 원 달성</li> <li>2023 21.9억 원 대비 2024 YoY -6.9% 감소</li> </ul>	<ul style="list-style-type: none"> <li>2024 29.0억 원 1H24 누적 매출 54.2억 원 달성</li> <li>2023 19.3억원 대비 2024 YoY +50.1% 증가</li> </ul>	<ul style="list-style-type: none"> <li>2024 68.9억 원 1H24 누적 매출 102.7억 원 달성</li> <li>2023 37.9억원 대비 2024 YoY +81.9% 증가</li> </ul>																								
하반기 전망	<ul style="list-style-type: none"> <li>수주 잔고 78.7억 원으로 작년 동기 대비 폭발적 매출 성장 전망</li> <li>2H24 글로벌 고객사 A사 지속적인 주문 및 하반기 신규 제품 매출 발생으로 가이던스 달성 예상</li> </ul>	<ul style="list-style-type: none"> <li>수주 잔고 63억 원 및 해외 고객사 추가 주문 진행 중</li> <li>하반기 수주 금액 매출 인식으로 가이던스 달성 전망</li> </ul>	<ul style="list-style-type: none"> <li>수주 잔고 28억 원</li> <li>23년 동기 117.8억 원 매출과 유사한 수준으로 매출 달성 전망</li> </ul>	<ul style="list-style-type: none"> <li>수주 잔고 49억 원</li> <li>2H24 하반기 성수기 진입으로 24년 동기 166억원 가이던스 달성 전망</li> </ul>																								
가이던스	<p>단위 : 백만 원</p> <table border="1"> <tr><th>기간</th><th>가이던스 (백만 원)</th></tr> <tr><td>2024.1H</td><td>5,083</td></tr> <tr><td>2024(E)</td><td>21,076</td></tr> </table>	기간	가이던스 (백만 원)	2024.1H	5,083	2024(E)	21,076	<p>단위 : 백만 원</p> <table border="1"> <tr><th>기간</th><th>가이던스 (백만 원)</th></tr> <tr><td>2024.1H</td><td>2,941</td></tr> <tr><td>2024(E)</td><td>8,608</td></tr> </table>	기간	가이던스 (백만 원)	2024.1H	2,941	2024(E)	8,608	<p>단위 : 백만 원</p> <table border="1"> <tr><th>기간</th><th>가이던스 (백만 원)</th></tr> <tr><td>2024.1H</td><td>5,416</td></tr> <tr><td>2024(E)</td><td>9,940</td></tr> </table>	기간	가이던스 (백만 원)	2024.1H	5,416	2024(E)	9,940	<p>단위 : 백만 원</p> <table border="1"> <tr><th>기간</th><th>가이던스 (백만 원)</th></tr> <tr><td>2024.1H</td><td>10,272</td></tr> <tr><td>2024(E)</td><td>16,623</td></tr> </table>	기간	가이던스 (백만 원)	2024.1H	10,272	2024(E)	16,623
기간	가이던스 (백만 원)																											
2024.1H	5,083																											
2024(E)	21,076																											
기간	가이던스 (백만 원)																											
2024.1H	2,941																											
2024(E)	8,608																											
기간	가이던스 (백만 원)																											
2024.1H	5,416																											
2024(E)	9,940																											
기간	가이던스 (백만 원)																											
2024.1H	10,272																											
2024(E)	16,623																											

\*2024년 전체 예상 매출 57,468백만 원 (\*24.06.10. 증권신고서 기준 / 디스플레이 부문 12억원 포함)

Specialized in manufacturing nickel alloys  
and special alloys

# HVM



Chapter 02.

## 신사업 추진현황

- 01\_ 주력 사업 확대
- 02\_ 신규 시장 진출
- 03\_ 신제품 개발

VISION



## 기존 사업별 고부가가치 소재 공급 확대로 기존 사업 매출↑

### 우주



#### 로켓군 확대

- 기존 고객사와 거래 규모 확장
- 다양한 종류의 로켓 추진체 대상 첨단금속 공급


#### 품목 다변화

- 로켓 추진체 소재 공급 레퍼런스 기반 로켓 내·외부 핵심 부품에 소재 공급  
→ 2024년 상반기 소재 개발 및 수율 & 품질 테스트 진행 완료

#### 차세대 발사체 사업 참여

- 국내 주요 발사체 대상 첨단금속 공급 경험 기반 차세대 발사체 개발 사업 참여 예정

### 항공·방위



첨단금속 제조 및 공급

해외



이스라엘 금속 공급사  
(60년 금속 공급 네트워크 보유)

첨단금속 공급 레퍼런스 기반 신규 매출처 확보

국내



한국항공우주산업(주)  
한화에어로스페이스

공동 연구 기반 첨단소재 개발 및 소재 납품 확대

### 반도체



국내 유일 Ni & Cu계 스퍼터링 타겟 제조사

Ni계 스퍼터링 타겟

Cu계 스퍼터링 타겟

Ta계 스퍼터링 타겟

제품 양산 기반 제품 포트폴리오 다변화

#### Ta계 스퍼터링 타겟 특징

- 우수한 내열, 내마모성, 내부식성 특징 보유
- 반도체 공정 미세화, 증착 두께 균일성에 특화
- 전세계 소수 기업이 글로벌 시장 독점 중으로, 국산화 필요성↑
- Linde AMT사와 공동연구개발 진행 중, 양산화 임박

## FMM 소재 국산화를 통한 중소형 OLED 디스플레이 소재 시장 진입 본격화

### FMM 매출 본격화 전략



FMM 소재사로  
밸류체인에 합류 예정



## 고융점 첨단금속 및 분말합금 시장 타깃 신제품 개발 통해 신규 시장 진출 예정

### 신제품 개발 전략



Global Leading Company

[ 글로벌 첨단금속 시장의 리더로 도약 ]



독보적인  
첨단금속 제조 기술력



차별화된  
제품 라인업



압도적인 글로벌  
고객 레퍼런스

고성장이 전망되는 유망 업종 시장 진입


- 우주, 항공·방위 산업용 첨단금속 양산 본격화
- 반도체 등 신규 첨단금속 소재 양산 준비

성장 잠재력이 큰 신규 시장 진출

- 디스플레이 FMM 소재 양산 준비
- 고성장이 전망되는 첨단산업 대상 양산 물량 확대

Specialized in manufacturing nickel alloys  
and special alloys

# HVM



## Appendix

01\_ 요약재무제표

### 재무상태표

단위 : 백만 원

구분	2021	2022	2023	2Q24
유동자산	29,469	36,843	47,460	99,882
비유동자산	28,279	32,217	37,741	39,400
<b>자산총계</b>	<b>57,749</b>	<b>69,061</b>	<b>85,201</b>	<b>139,282</b>
유동부채	40,832	45,586	38,881	53,497
비유동부채	9,987	16,848	15,938	11,856
<b>부채총계</b>	<b>50,819</b>	<b>62,435</b>	<b>54,819</b>	<b>65,353</b>
자본금	1,438	1,438	4,723	5,951
자본잉여금	181	181	26,875	68,389
이익잉여금(결손금)	5,311	5,007	(1,217)	(1,066)
기타자본	-	-	-	655
<b>자본총계</b>	<b>6,930</b>	<b>6,626</b>	<b>30,381</b>	<b>73,929</b>

\*K-IFRS 기준

### 손익계산서

단위 : 백만 원

구분	2021	2022	2023	2Q24
매출액	27,094	35,487	41,457	23,712
매출총이익	6,269	5,413	8,062	3,494
판매비와관리비	2,921	4,216	4,334	2,868
<b>영업이익(손실)</b>	<b>3,348</b>	<b>1,197</b>	<b>3,728</b>	<b>627</b>
기타수익	12	126	98	215
기타비용	56	60	15	15
금융수익	107	243	264	504
금융비용	1,545	2,111	10,308	1,007
법인세비용차감전순이익(손실)	1,866	(606)	(6,233)	359
<b>당기순이익(손실)</b>	<b>1,670</b>	<b>(304)</b>	<b>(6,056)</b>	<b>285</b>
총포괄이익(손실)	1,690	(304)	(6,224)	(133)

\*K-IFRS 기준